

Flip Book

Materiel /

une feuille A4



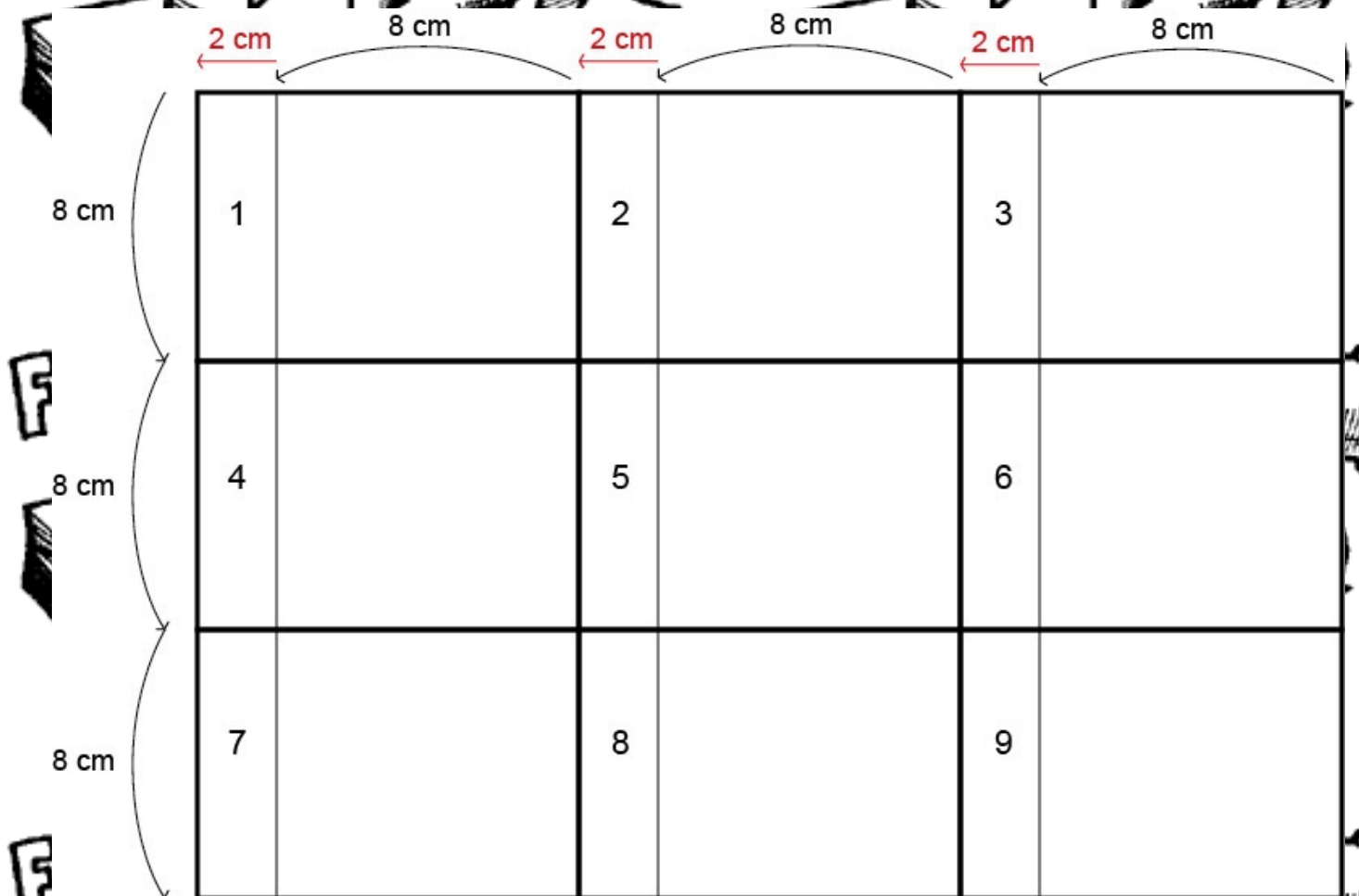
feutres et crayon de bois

ciseaux et règles plus
une agrafeuse



Le flip book est un petit livre qui met en scène une animation en tournant les pages rapidement.

Etape 1: faire un quadrillage sur une feuille à l'aide d'un crayon de bois et d'une règle, numéroté les cases.



Une fois les cases tracés et numéroté.

Étape 2: Dessiner une histoire cases par cases.

Étapes 3: Découper et agraffer toutes les images ensemble dans l'ordre.

Notes: vous pouvez aussi mettre en scène une action à photographier. Imprimer les photos puis les reliés. **Fin**

